




FICHE TECHNIQUE
VESTIAIRES EN PLÁSTIQUE
SERIES V, T, M, C, B, Z et E





SERIE PV
1 porte par colonne



SERIE PT
2 portes par colonne



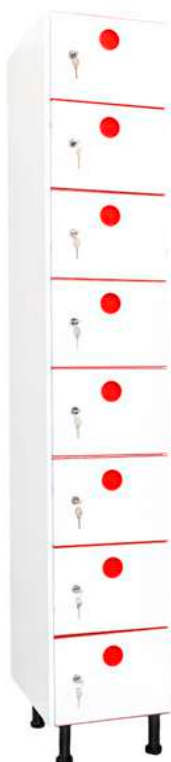
SERIE PM
3 portes par colonne



SERIE PC
4 portes par colonne



SERIE PB
6 portes par colonne



SERIE PZ
8 portes par colonne



SERIE PE
Armoire de nettoyage

CARACTÉRISTIQUES

Fabriqués avec des résines 100% en plastique.

Dessin moderne structurel avec une épaisseur de structur et portes de 18 mm.

Matériaux et finitions inaltérables à l'humidité, aux huiles, acides, graisses, eau, détergents et des éléments corrosives.

Hygiéniques, inodores et imperméables aux bactéries.

Inaltérables a l'oxidation et à l'obsolence.

Surface lisse et sans porosités.

Facile nettoyage avec de l'eau et savon.

Matériel non toxique et recyclable.

Structure solide et de grande résistance.

Tablette intérieure réglable et barre porte cintres avec deux crochets dans les modèles PV.

Barre porte cintres avec deux crochets dans les modèles PT.

Séparation verticale pour industrie salissante dans les modèles PV-40.

Portes avec aération et serrure chromée, type cylindre avec deux clés.

Pieds en PVC réglables en hauteur



COULEURS POUR L'AÉRATION, CHANTS ET CROCHETS



BLEU

ROUGE

VERT

JAUNE

GRIS

SERRURES



Standard: Serrure à clé



Poignée cadenas-
sable en polyamide
(cadenas en option)



Poignée métallique 1
(cadenas à
combinasion en
option)



Poignée métallique 2
(cadenas à
combinasion en
option)



Poignée en métal



Monnayeur (monnaie
réversible)



Serrure à combinai-
son et clef de
émergence



Serrure à combinai-
son et clef de
émergence



Serrure électronique
à combinaison
de 4 chiffres NEXT 1



Serrure électronique
à combinaison
de 4 chiffres NEXT 2



Serrure électronique
à combinaison
de 4 chiffres SOLA



Serrure électronique
à combinaison
de 4 chiffres VERSA
MINI



Serrure électronique
à combinaison
de 4 chiffres TELEC



Serrure électronique
à combinaison
de 4 chiffres ELOCK



Serrure de proximité
PROXI 2



Serrure de proximité
PROXI 3

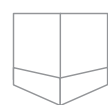


Serrure de proximité
VERSA MINI

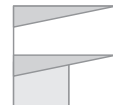
OPTIONS



Coiffe inclinée



Socle PVC



Séparation vertical

COMBINAISONS ET MESURES

SERIE PV



PV-30/1
COD: 22001



PV-30/2
COD: 22002



PV-30/3
COD: 22003



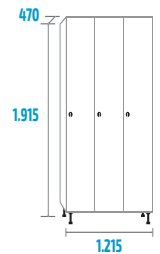
PV-30/4
COD: 22004



PV-40/1
COD: 22006



PV-40/2
COD: 22007



PV-40/3
COD: 22008

SERIE PT



PT-30/1
COD: 22011



PT-30/2
COD: 22012




PT-30/3
COD: 22013



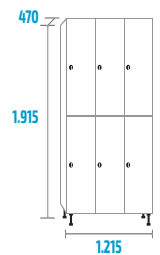
PT-30/4
COD: 22014



PT-40/1
COD: 22016



PT-40/2
COD: 22017



PT-40/3
COD: 22018

SERIE PM



PM-30/1
COD: 22021




PM-30/2
COD: 22022




PM-30/3
COD: 22023




PM-30/4
COD: 22024



PM-40/1
COD: 22026



PM-40/2
COD: 22027



PM-40/3
COD: 22028

COMBINAISONS ET MESURES


SERIE PC




PC-30/1
COD: 22031



PC-30/2
COD: 22032




PC-30/3
COD: 22033



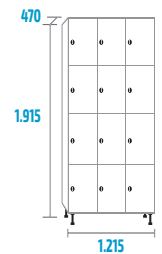
PC-30/4
COD: 22034



PC-40/1
COD: 22036



PC-40/2
COD: 22037



PC-40/3
COD: 22038

SERIE PB




PB-30/1
COD: 22061



PB-30/2
COD: 22062




PB-30/3
COD: 22063



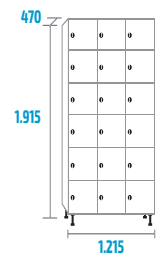
PB-30/4
COD: 22064



PB-30/1
COD: 22061



PB-30/2
COD: 22062



PB-30/3
COD: 22063

SERIE PZ




PZ-30/1
COD: 22081




PZ-30/2
COD: 22082



PZ-30/3
COD: 22083




PZ-30/4
COD: 22084



PZ-30/1
COD: 22081




PZ-30/2
COD: 22082



PZ-30/3
COD: 22083

COMBINAISONS ET MESURES

SERIE PE



PE-70

COD: 22100

